

# LE GUIDE DES PETITES ENTREPRISES



## POUR ÉQUIPER LES SALLES DE RÉUNION POUR LE TRAVAIL HYBRIDE

Comment trouver les solutions vidéo  
adaptées à chaque espace



# INTRODUCTION

Lorsque le monde moderne s'appuie sur le travail hybride, le défi pour les entreprises est de mettre en place des réunions virtuelles offrant une expérience inclusive, collaborative et productive.

Les collaborateurs préfèrent des conditions de travail flexibles et leur proposer celles-ci peut faciliter le recrutement et la fidélisation du personnel. Les clients et les partenaires peuvent préférer les réunions virtuelles, qui leur permettent de bénéficier d'une communication en face à face sans avoir à dépenser du temps et de l'argent pour se rendre à votre bureau.

Toute réunion virtuelle réussie commence dans la salle de conférence. Cependant, les anciens équipements de visioconférence que vous possédez peuvent ne pas toujours répondre aux besoins actuels. Il est essentiel que chacun soit clairement vu et entendu, puisse échanger avec les autres et participe pleinement à la discussion. Vous pouvez également avoir besoin de solutions faciles à utiliser qui ne nécessitent pas beaucoup de ressources informatiques.

Trouver les solutions adaptées à votre entreprise et à votre budget peut s'avérer difficile, mais ce guide vous aidera à relever ces défis. Il présente les caractéristiques courantes des salles de réunion, les meilleures pratiques pour équiper chaque espace et tout ce dont vous avez besoin pour créer des espaces de visioconférence adaptés au travail moderne.



# ANATOMIE DU BUREAU MODERNE

Qu'est-ce qui constitue un bureau ? Généralement, un bureau se compose de trois types d'espaces.

- **Espaces de travail individuels** : que le bureau soit ouvert ou fermé, une grande partie est dédiée aux espaces de travail individuels dans lesquels les collaborateurs peuvent travailler.
- **Espaces de réunion privés** : ces espaces, qui peuvent être de différentes tailles, sont réservés aux réunions et aux conversations privées loin de l'agitation des espaces de travail.
- **Espaces de rassemblement publics** : des coins-cafés aux aires de jeux, en passant par les cafétérias, ces espaces décontractés offrent aux collaborateurs un endroit où rencontrer leurs collègues, discuter et établir des relations.

Bien que chaque lieu soit important pour votre entreprise, dans ce guide, nous nous concentrons sur les espaces de réunion présentant aujourd'hui le plus de collaboration. Examinons de plus près quatre tailles de salles de réunion et ce qu'il faut pour qu'elles fonctionnent de façon optimale.



## BOX DE TRAVAIL INDIVIDUEL

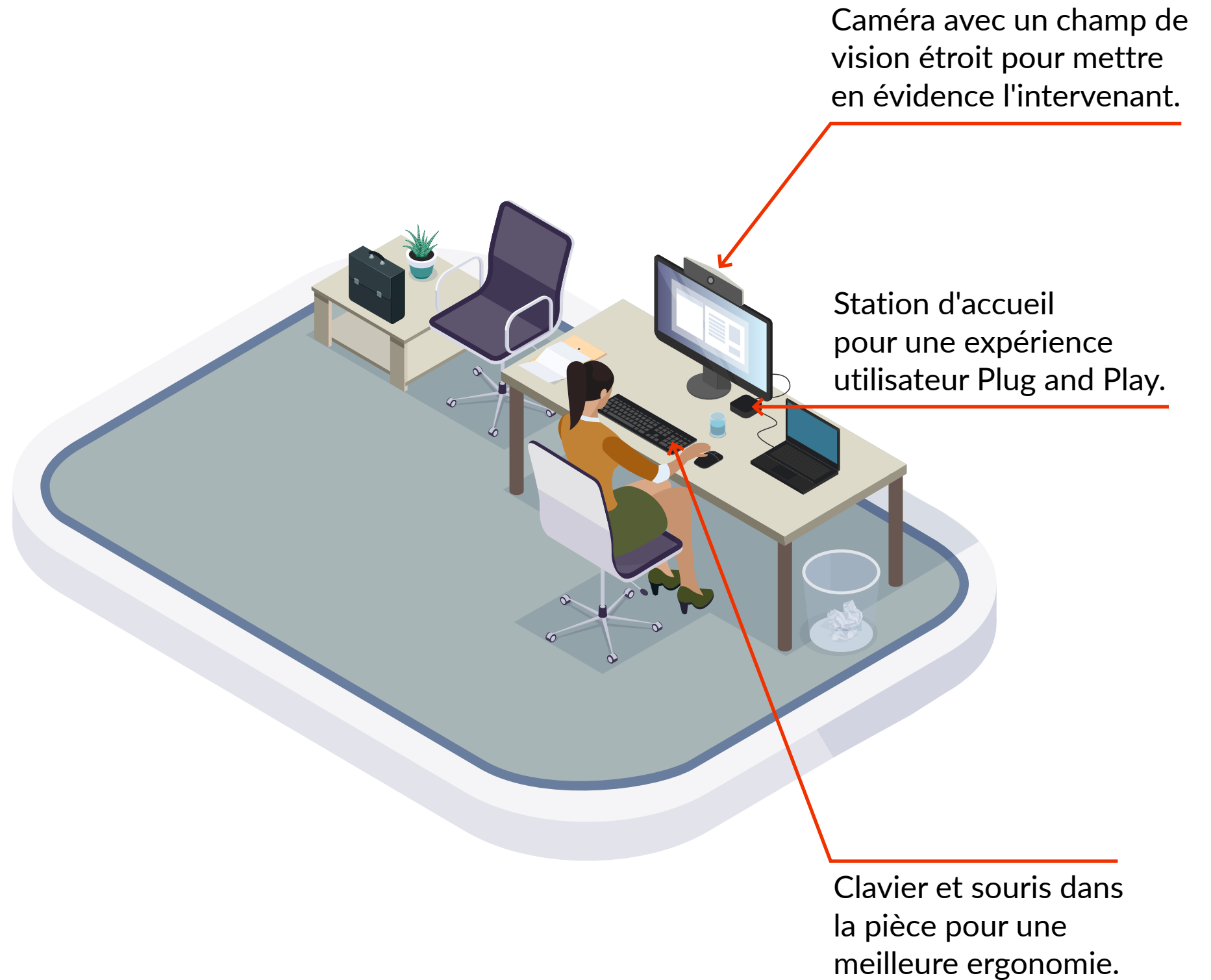
TAILLE DE SALLE : 3,05 m x 3,05 m

### Caractéristiques :

- Pour les appels individuels, le travail ciblé, les entretiens individuels et les échanges rapides.
- Dispose généralement d'une petite table pour une personne ou peut accueillir deux collaborateurs assis côte à côte.

### Recommandation :

- Une caméra avec un champ de vision plus étroit pouvant cadrer correctement les personnes et les capturer avec une qualité vidéo élevée et aucune distorsion. Cela permet de rendre l'expérience plus humaine.
- Au-delà de la solution de visioconférence, pensez à d'autres éléments qui rendront la salle plus productive, tels que des claviers, des souris et des écrans.
- Le périphérique de visioconférence doit disposer des fonctionnalités, de la puissance et du prix appropriés pour l'espace.



## BOX DE TRAVAIL INDIVIDUEL CE DONT VOUS AVEZ BESOIN



### VISIOCONFÉRENCE :



#### **POLY STUDIO P15**

Barre de visioconférence tout-en-un connectée en USB. Résolution 4K pour des images nettes et un haut-parleur intégré puissant.

- Comprend : codon d'alimentation, USB, pince pour moniteur.
- Également nécessaire : un câble HDMI (ou autre câble applicable) pour connecter votre PC à l'écran.

[ACHETER](#)



### COMPLÉTEZ LA SALLE AVEC :



#### **MONITEUR USB-C HP E32K G5 4K**

- Moniteur 4k de 31,5 pouces de diagonale. Un seul câble USB-C® permet de connecter votre écran tout en chargeant votre ordinateur portable.

[ACHETER](#)



#### **ENSEMBLE CLAVIER ET SOURIS SANS FIL HP 655**

- Clavier ergonomique avec pieds réglables et touches profilées pour une saisie confortable et précise, ainsi qu'une souris au design profilé pour un confort optimal pour les droitiers comme pour les gauchers.

[ACHETER](#)



#### **STATION D'ACCUEIL HP USB-C G5 POUR LES ENTREPRISES**

- Branchez un ordinateur portable compatible USB-C® à cette station d'accueil compacte pour connecter vos écrans, votre caméra et vos accessoires à l'aide d'un seul câble.

[ACHETER](#)



# SALLE DE COLLABORATION/PETITE SALLE DE RÉUNION

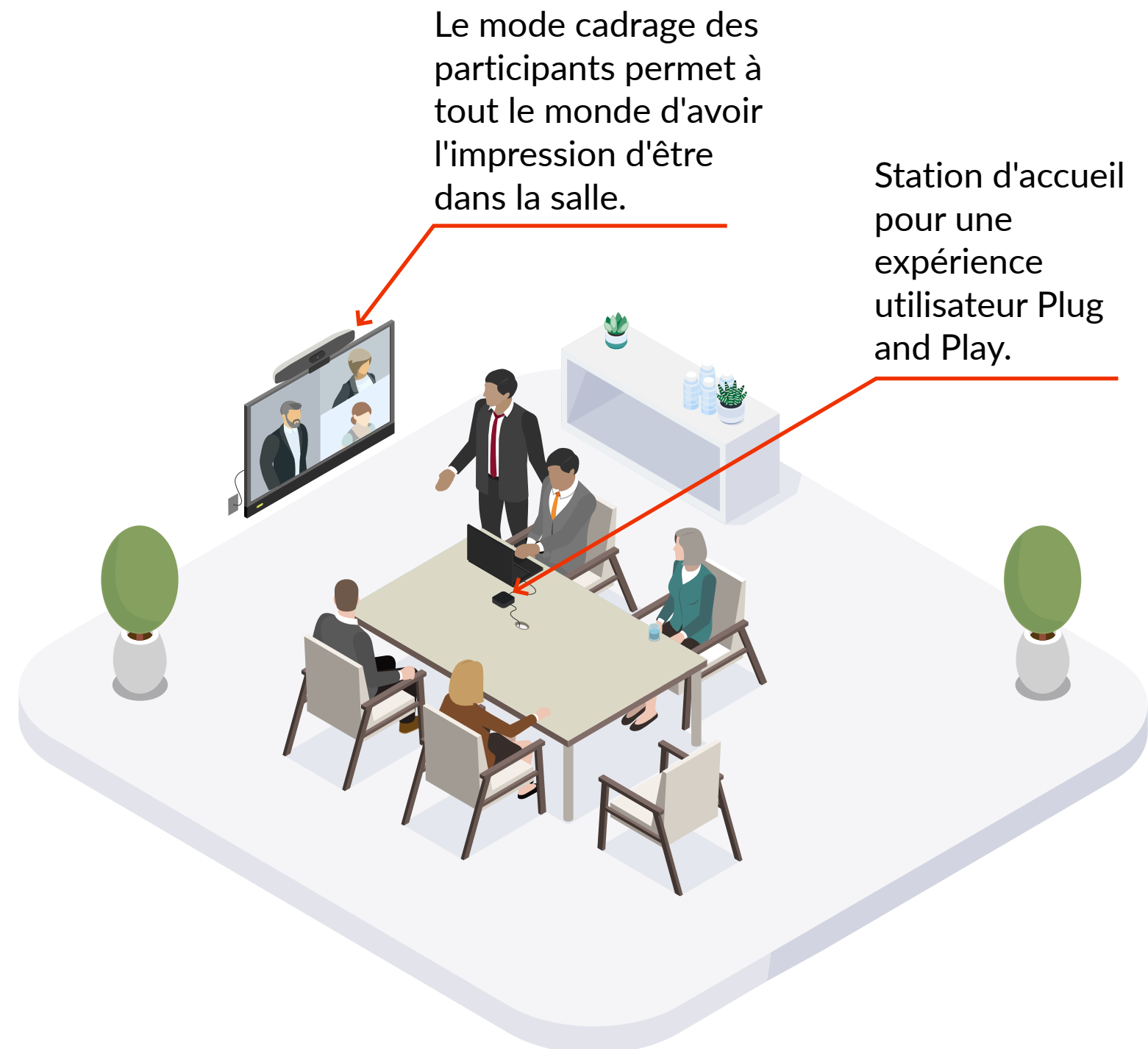
TAILLE DE SALLE : 3,05 m x 4,57 m

## Caractéristiques :

- Pour les réunions d'équipe, les présentations ou les appels clients.
- Cette chambre dispose d'une petite table avec des collaborateurs assis des deux côtés, souvent face à face, plus loin de la caméra que dans un box de travail individuel.

## Recommandation :

- Une caméra avec un champ de vision plus large est nécessaire pour capturer tout le monde.
- Avec plus de personnes dans la salle, il est plus important de s'assurer que chaque personne est clairement visible. Pour ce faire, utilisez les modes de cadrage de groupe et de cadrage des participants.
- Maintenez l'attention des participants à distance grâce aux fonctions de cadrage et de suivi de l'intervenant.



# SALLE DE COLLABORATION/ PETITE SALLE DE RÉUNION

## CE DONT VOUS AVEZ BESOIN



## VISIOCONFÉRENCE :



### POLY STUDIO R30

Barre de visioconférence tout-en-un connectée en USB. Le haut-parleur puissant est optimal pour les petits espaces et la technologie Poly DirectorAI cadre automatiquement la pièce ou suit la personne qui parle.

- Comprend : codon d'alimentation, USB, pince pour moniteur.
- Également nécessaire : un câble HDMI (ou autre câble applicable) pour connecter votre PC à l'écran.

[ACHETER](#)



## COMPLÉTEZ LA SALLE AVEC :



### STATION D'ACCUEIL HP USB-C G5 POUR LES ENTREPRISES

- Branchez un ordinateur portable compatible USB-C® à cette station d'accueil compacte pour connecter vos écrans, votre caméra et vos accessoires à l'aide d'un seul câble.

[ACHETER](#)



### TÉLÉCOMMANDE VIDÉO BLUETOOTH®

- Accédez à vos paramètres audio et vidéo et gérez-les à l'aide d'une télécommande intuitive.



### MONITEUR USB-C HP E32K G5 4K

- Moniteur 4k de 31,5 pouces de diagonale. Un seul câble USB-C® permet de connecter votre écran tout en chargeant votre ordinateur portable.

[ACHETER](#)



# SALLE DE RÉUNION DE TAILLE MOYENNE

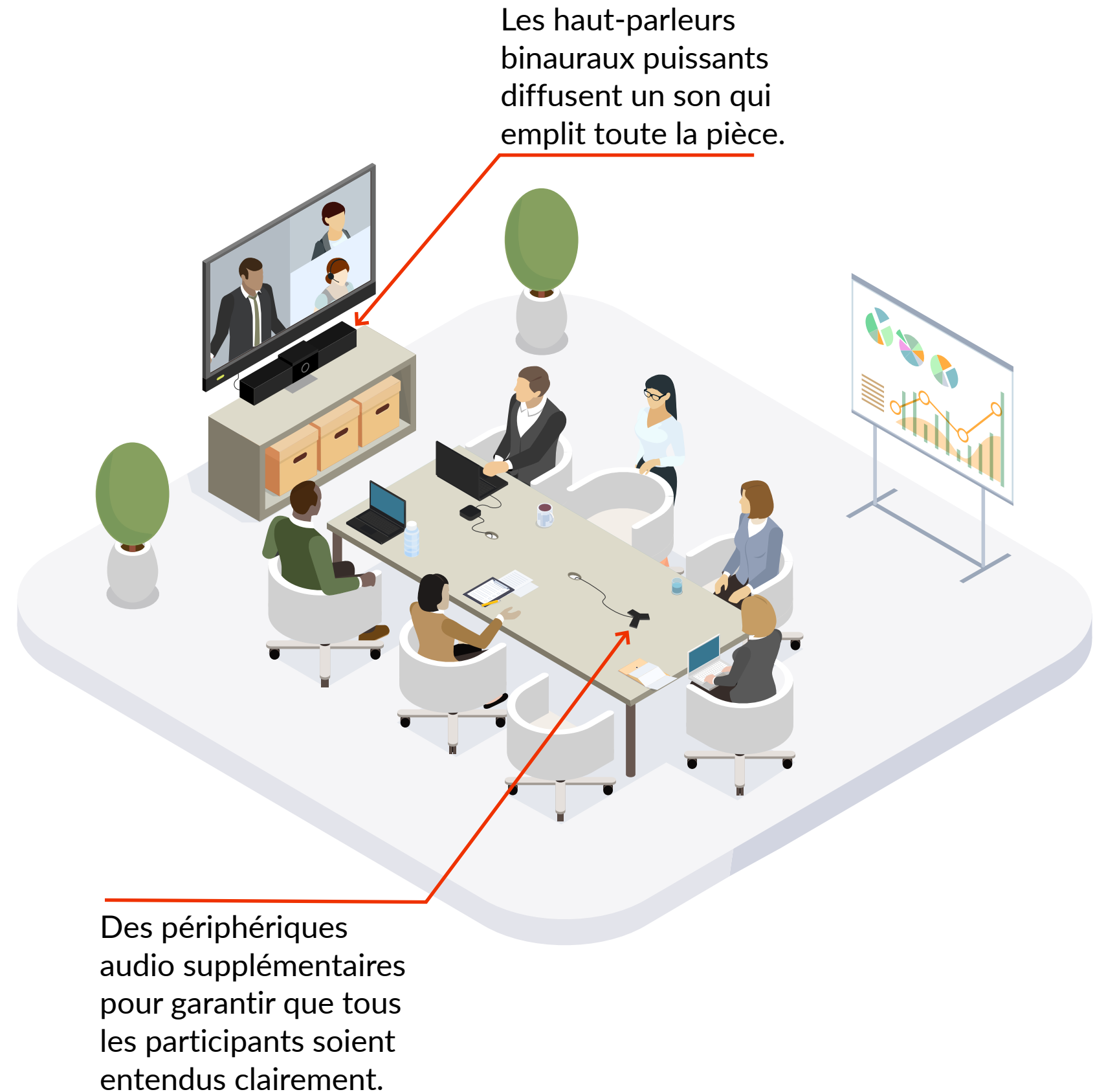
TAILLE DE SALLE : 4,57 m x 6,10 m

## Caractéristiques :

- Pour les réunions d'équipe, les présentations ou les appels clients.
- Cette pièce dispose généralement d'une table plus longue avec des collaborateurs assis des deux côtés, placées plus loin de la caméra que dans les petites pièces.

## Recommandation :

- Les participants à distance doivent pouvoir voir et entendre clairement, même lorsque les intervenants se trouvent à l'arrière de la pièce. Des microphones d'extension et des haut-parleurs stéréo plus puissants peuvent vous aider.
- La caméra doit être suffisamment flexible pour suivre l'action, même lorsqu'un intervenant se déplace dans la pièce ou fait une présentation sur un tableau blanc.





# SALLE DE RÉUNION DE TAILLE MOYENNE CE DONT VOUS AVEZ BESOIN



## VISIOCONFÉRENCE :



### POLY STUDIO

Barre de visioconférence tout-en-un avec de puissants haut-parleurs binauraux pour un son enveloppant. Le cadrage des groupes et des intervenants est intégré, ce qui permet à tous les participants de la réunion d'être au centre de l'attention.

- Comprend : cordon d'alimentation, USB et télécommande Bluetooth®.
- Également nécessaire : un câble HDMI 1.

[ACHETER](#)



## COMPLÉTEZ LA SALLE AVEC :



### STATION D'ACCUEIL HP THUNDERBOLT 120 W G4

- Branchez votre ordinateur portable et utilisez une seule station d'accueil USB-C qui fonctionne en toute simplicité avec la plupart des ordinateurs portables et des systèmes d'exploitation.\*

[ACHETER](#)



### MICROPHONE D'EXTENSION

- Améliorez la qualité et la couverture de votre audio en ajoutant un microphone externe à votre table de salle de conférence.

[ACHETER](#)



### ÉCRANS MURAUX

- Communiquez avec des collègues à distance ou collaborez sur un écran partagé en ajoutant un écran de votre choix.

\* Rétrocompatibilité avec le mode alternatif USB-C®, les ports fonctionnent à des vitesses de mode alternatif USB-C® qui dépendent des caractéristiques techniques de l'hôte.

# GRANDE SALLE DE RÉUNION

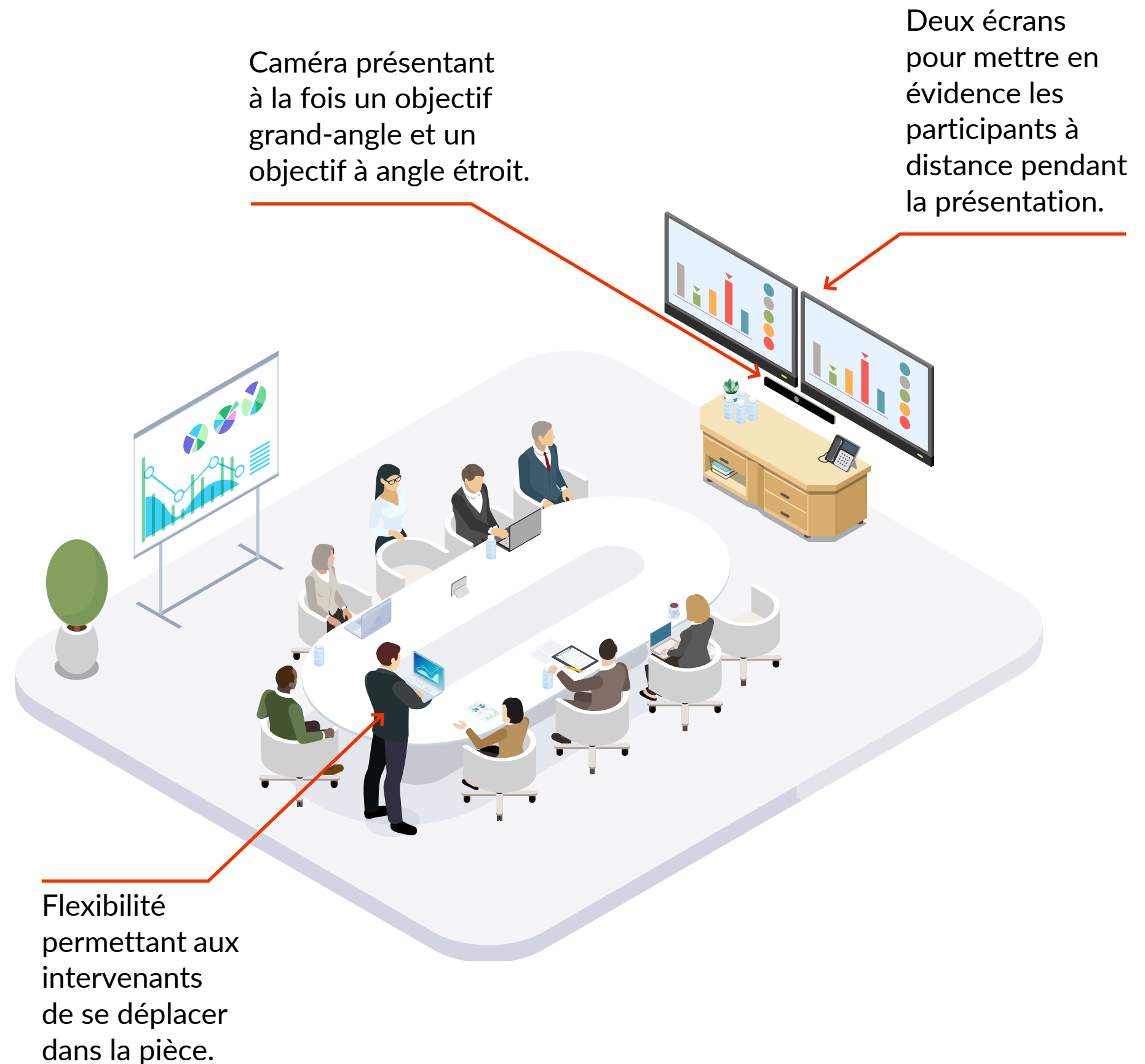
TAILLE DE SALLE : 4,57 m x 8,53 m

## Caractéristiques :

- Pour les réunions, les formations ou les appels clients à fort impact.
- Dans ce grand espace, les gens à l'arrière de la pièce sont loin de la caméra.

## Recommandation

- Cet espace nécessite une vidéo de haute qualité capable de capturer des collaborateurs à une distance maximale de 25 mètres de la caméra et de présenter clairement les participants à l'arrière de la pièce.
- La solution de visioconférence doit également fournir une capture audio claire jusqu'à 25 mètres de distance. Dans les environnements où l'acoustique est complexe, les microphones d'extension peuvent améliorer la qualité audio.
- Avec un espace plus grand, envisagez des solutions offrant une puissance de traitement supérieure pour s'adapter aux options de déploiement complexes, comme les doubles écrans.



# GRANDE SALLE DE RÉUNION


## CE DONT VOUS AVEZ BESOIN



### NOTRE RECOMMANDATION : DEMANDEZ À UN EXPERT

Les grandes salles nécessitent un investissement plus important que les autres, en fonction de leur taille et de la manière dont vous prévoyez de les utiliser. C'est pourquoi nous vous recommandons de travailler avec un expert produit pour répondre aux besoins spécifiques de vos espaces plus grands.

### UN EXPERT PEUT VOUS AIDER À :



#### Gagner du temps

Identifiez rapidement une solution qui répond à vos besoins actuels et qui offre la flexibilité nécessaire pour s'adapter à la croissance de votre entreprise.



#### Accroître les revenus

Un spécialiste peut identifier des opportunités telles que des réductions, des subventions et des programmes de trade-in pour vous faire profiter au maximum de votre investissement.

### PARLEZ À UN EXPERT EN PLANIFICATION HYBRIDE

# AUTRES FACTEURS À PRENDRE EN COMPTE POUR PERSONNALISER VOS SALLES

Ces directives constituent un bon point de départ, mais vous êtes la personne qui connaît le mieux votre entreprise. D'autres périphériques et fonctionnalités technologiques peuvent créer la meilleure expérience pour vos équipes, en fonction de la façon dont vous vous rencontrez, collaborez et utilisez la technologie.

- **Planifiez et organisez des réunions en toute simplicité** Un planificateur de réunion à commande tactile permet aux personnes de planifier plus facilement des réunions dans des salles équipées de codecs intégrés.
- **Étendez la couverture audio** Des microphones d'extension ou supplémentaires permettent aux personnes se trouvant dans les coins les plus éloignés de la pièce d'être clairement entendues.
- **Éliminez le bruit dans la pièce** La technologie NoiseBlockAI filtre automatiquement les bruits de fond tels que les conversations parallèles, les bruits de clavier ou de stylo qui rendent difficile l'écoute des participants à distance.
- **Éliminez les bruits extérieurs des salles de réunion** La technologie Acoustic Fence empêche le bruit provenant des environnements de bureau ouverts ou bruyants de gêner la discussion.
- **Choisissez des solutions certifiées pour vos appels vidéo** Les solutions certifiées pour vos appels vidéo (Microsoft Teams, Google Meet ou Zoom) facilitent l'utilisation des solutions de conférence et permettent de tirer pleinement parti des fonctionnalités de la plateforme.



# NOUS SOMMES LÀ POUR VOUS AIDER

Que vous commenciez tout juste à équiper vos salles de visioconférence ou que vous recherchiez des idées et des conseils pour améliorer votre déploiement, Poly est là pour vous aider.

Nos solutions s'appuient sur plus de 60 ans d'expérience dans la création de contenus audio et vidéo de haute qualité et intègrent des informations provenant à la fois de notre expérience d'organisation hybride et d'une collaboration avec des entreprises de toutes tailles. Nous faisons également partie de HP, ce qui vous donne accès à une large gamme de solutions innovantes de bout en bout.

Mettez notre expertise à votre service en vous plongeant dans notre bibliothèque de ressources sur le travail flexible et la technologie, ou en discutant avec l'un de nos experts en planification hybride des défis de votre bureau.

[EN SAVOIR PLUS](#)

[PARLER À UN EXPERT EN PLANIFICATION HYBRIDE](#) (c'est gratuit)

