


**Hewlett Packard
Enterprise**

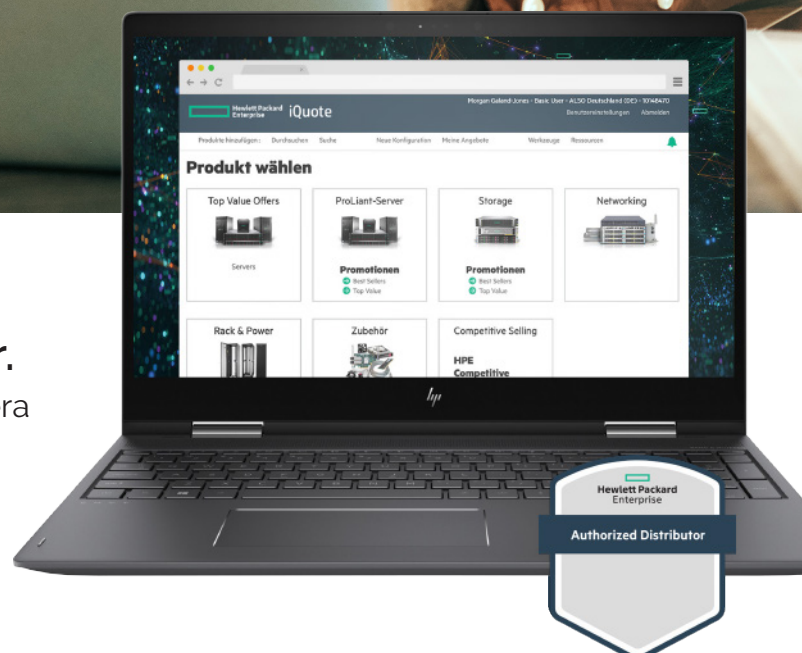


HPE iQuote

Bygg offerter snabbare. Sälj mer.

iQuote är ett utmärkt verktyg för att effektivisera offertprocessen och öka era marginaler.

Läs vidare för att lära dig mer



Fler erbjudanden, mindre tid, mer vinst.

Slösar du resurser på att konfigurera lösningar och följa upp offerter?
Resurser som du hellre skulle kunna lägga på er försäljning?

Om så är fallet är det dags att lära sig HPE iQuote. Jämfört med att
välja från ett datablad är det **80-95% snabbare**.

Det bästa: iQuote är redan integrerad i ALSOs-webbshop. Det enda du
behöver att göra för att spara tid för framtiden är att avsätta lite tid för
att läsa igenom denna pdf. På så sätt kan du bygga era offerter
snabbare, lägga mindre tid på beställningar och sälja mer till kunder.

Något som har blivit ännu bättre: **HPE har lanserat FlexOffer i iQuote,**
som ger dig ytterligare rabatter på utvalda HPE-produkter. Dessa
exklusiva rabatter är en del av HPE-konfigurationerna.



Användarhandbok för iQuote

För att hjälpa dig att bemästra HPE iQuote har vi satt ihop en
"genomgångs-pdf", som även innehåller bra tips.



Varför välja HPE iQuote?


HPE iQuote är ett verktyg för konfiguration, prissättning och offert.
iQuote har ett användarvänligt gränssnitt och är intuitivt att använda. Verktöget ger dig ökad
flexibilitet och funktionalitet när du tar fram dina erbjudanden/offert. Valideringen säkerställer
att alla erbjudanden är felfria, varje gång.



De stora fördelarna



Avancerade
konfigurationer på
bara några minuter



Enkel
merförsäljning och
tillbehörsförsäljning



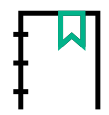
Lägg erbjudanden
och gör
beställningar med
ett klick



Priser och
lagernivåer i
realtid



Inbyggd validering
för 100 %
noggrannhet



Konfigurationer kan
sparas, ändras och
användas flera gånger



Enkel produktsökning
med filtrering



Direkt tillgång till
kampanjer och rabatter
från HPE och ALSO,
inklusive FlexOffer



Rekommenderade
konfigurationsalternativ

Hur man använder HPE iQuote

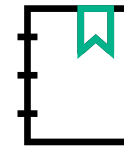
En steg-för-steg användarguide till en vanlig HPE iQuote-konfigurationsprocess.

HPE iQuote Tips



Gå til ALSO Webshop

- Logga in på ALSO webshop
- Gå till Verktyg i menyn -> HPE iQuote
- Klicka på Starta HPE iQuote



Spara tid med konfigurationer

Konfigurationer kan sparas, öppnas igen och ändras flera gånger. Namnge de olika konfigurationerna på ett sätt som hjälper dig att kategorisera din erbjudandekatalog och gör dem lätta att hitta – till exempel kan du använda kundens namn, datum och typ av erbjudande.



Skapa en konfiguration

- Välj produktgrupp (serverlagring och/eller nätverksprodukter)
- Filtrera resultaten efter din kunds behov / företagsstorlek
- Välj din produkt och lägg till de alternativ du behöver
- Använd valideringskontrollen för att ta bort föremål som inte passar



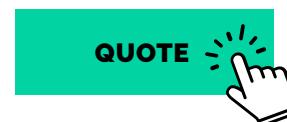
Kontrollera tillgången på varor i lager

Som återförsäljare har du nu möjlighet att se tillgängligheten av varor i lager i iQuote. Genom att klicka på den typ av produkt du behöver (server, lagring eller nätverksprodukt) ser du "i lager" i menyn längst till höger, klicka sedan på "i lager" igen. Då får du se vad som faktiskt finns i lager hos ALSO.



Lägg ett bud och beställ

- Välj dina marginaler
- Lägg till konfigurationen i din kundvagn
- Ge erbjudandet till din kund
- Beställ och skicka din konfiguration med ett klick



FlexOffer - få ännu bättre priser

HPE FlexOffer är för mindre lösningar med servrar, lagring, tjänster och nätverksprodukter. Genom att använda iQuote kan du skapa flexibla BTO-konfigurationer och få det bästa priset baserat på HPE FlexOffer. Leta efter FlexOffer-hjulet i iQuote så hittar du produkter med FlexOffer SKU:er.

HPE iQuote hjälper dig med konfigurationen

HPE ProLiant-servrar
HPE MSA, StoreEasy, D3000 lagring
Aruba accesspunkter och switchar



Kom igång med HPE iQuote nu

Med informationen ovan får du en bra inblick i hur HPE iQuote fungerar och att det är ett bra verktyg. Om du har några frågor eller vill ha en ytterligare recension av verktyget, kontakta ALSOs HPE-team för hjälp.