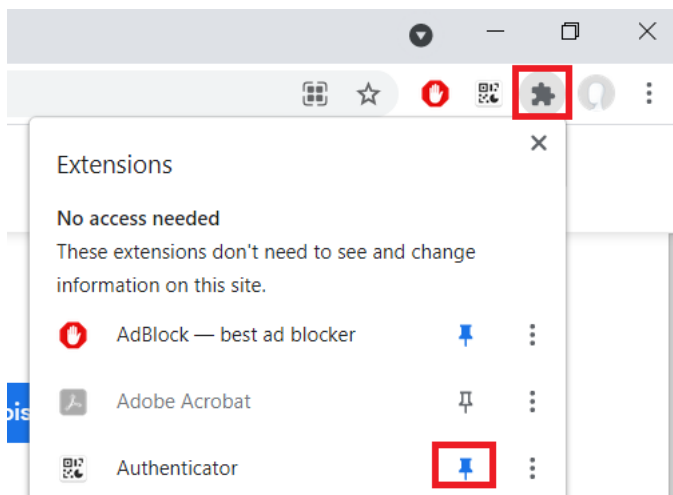


ALSO MFA

Asenna Authenticator laajennus selaimelle ja "pinnaa" se näkyviin: <https://authenticator.cc/>



weblogin.also.com/auth/realms/also-customers/account/totp?mode=qr&kc_locale=fi_FI_5710&salesorgNo=5710

Kaksivaiheinen kirjautuminen

Entistä paremman turvallisuuden takaamiseksi: voit suojata ALSO:n verkkokaupan käyttöoikeuden kaksivaiheisella kirjautumisella. Annat yksilöidyn koodin joka kerta, kun kirjaudut sisään salasanasi syöttämisen jälkeen.

Miten asetat kaksivaiheisen kirjautumisen

1. lataa QR-koodi sovellus älypuhelimeesi. Suosittelemme seuraavia sovelluksia:
 - o Google Authenticator
 - o Microsoft Authenticator
2. Avaa sovellus ja skannaa koodi oikealta [jos et voi skannata koodia, klikkaa tästä](#)
3. lisää kertakoodi
4. Valitse tallenna



[Takaisin kirjautumiseen](#)

Tallenna

1. Avaa authenticator
2. Valitse scannaus
3. Scannaa QR koodi



weblogin.also.com/auth/realms/also-customers/account/totp?mode=qr&kc_locale=fi_FI_5710&salesorgNo=5710

Kaksivaiheinen kirjautuminen

Entistä paremman turvallisuuden takaamiseksi voit suojata ALSOn verkkokaupan käyttöoikeuden kaksivaiheisella kirjautumis yksilöidyn koodin joka kerta, kun kirjaudut sisään salasanasi syöttämisen jälkeen.

Miten asetat kaksivaiheisen kirjautumisen

1. lataa QR-koodi sovellus älypuhelimeesi. Suosittelemme seuraavia sovelluksia:
 - o Google Authenticator
 - o Microsoft Authenticator
2. Avaa sovellus ja skannaa koodi oikealta [jos et voi skannata koodia, klikkaa tästä](#)
3. lisää kertakoodi
4. Valitse tallenna



Kertakoodi


4. Kirjautunut käyttäjä tunnistuu

weblogin.also.com/auth/realms/also-customers/account/totp?mode=qr&kc_locale=fi_FI_5710&salesorgNo=5710

weblogin.also.com says
testidude has been added.

OK

Kaksivaiheinen kirjautuminen



5. Avaa Authenticator
6. Kopioi koodi
7. Liitä kertakoodi
8. Tallenna

weblogin.also.com/auth/realms/also-customers/account/totp?mode=qr&kc_locale=fi_FI_5710&salesorgNo=5710

Kaksivaiheinen kirjautuminen

Entistä paremman turvallisuuden takaamiseksi: voit suojata ALSOn verkkokaupan käyttöoikeuden kaksivaiheisella kirjautumis yksilöidyn koodin joka kerta, kun kirjaudut sisään salasanasi syöttämisen jälkeen.

Miten asetat kaksivaiheisen kirjautumisen

1. lataa QR-koodi sovellus älypuhelimellesi. Suosittelemme seuraavia sovelluksia:
 - o Google Authenticator
 - o Microsoft Authenticator
2. Avaa sovellus ja skannaa koodi oikealta [jos et voi skannata koodia, klikkaa tästä](#)
3. Lisää kertakoodi
4. Valitse tallenna

Takaisin kirjautumiseen

Authenticator

Show all entries 6.

ALSO Login
246632
testidude

7.

Kertakoodi

8.

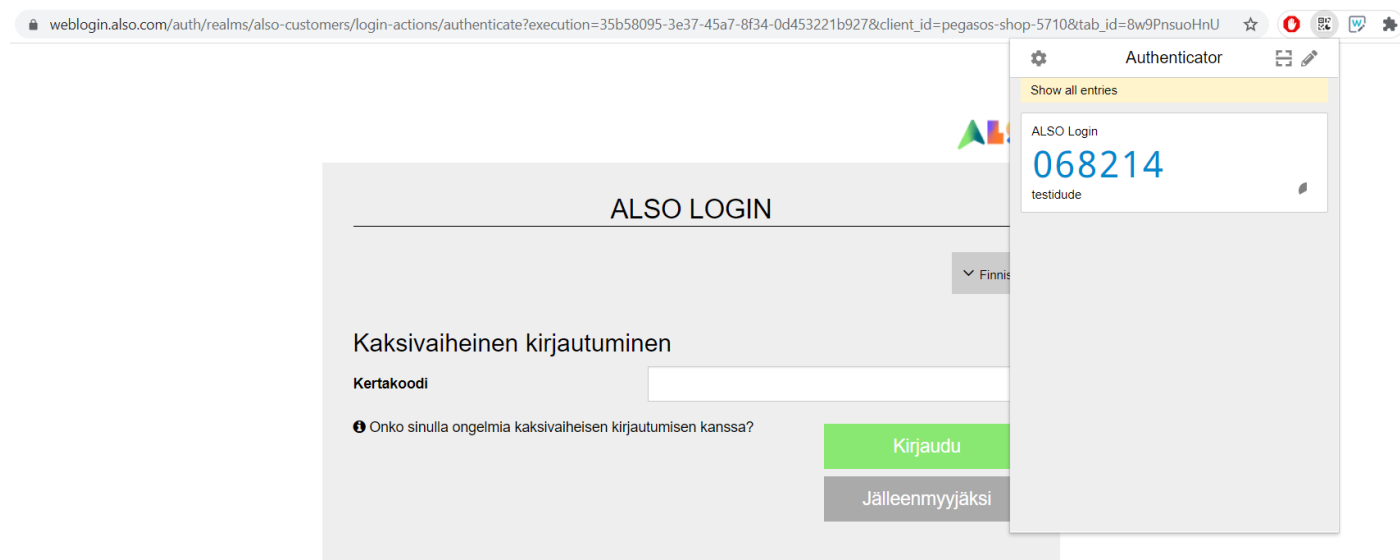
Tallenna

9. Valmista

✓ Mobiilitodennin määritetty.

Kauppaan

10. Jatkossa kertakoodi kopioidaan Authenticatorista kirjautumisen yhteydessä, jossa se päivittyy 30sek syklillä. Helppoa ja nopeaa!



The screenshot shows a web browser window with the URL `weblogin.also.com/auth/realms/also-customers/login-actions/authenticate?execution=35b58095-3e37-45a7-8f34-0d453221b927&client_id=pegasos-shop-5710&tab_id=8w9PnsuoHnU`. The page title is "ALSO LOGIN". Below the title, there is a language selector set to "Finnis". The main heading is "Kaksivaiheinen kirjautuminen" (Two-step login). Underneath, there is a label "Kertakoodi" (One-time code) followed by an empty input field. A link with a question mark icon says "Onko sinulla ongelmia kaksivaiheisen kirjautumisen kanssa?" (Do you have any problems with two-step login?). There are two buttons: a green "Kirjaudu" (Login) button and a grey "Jälleenmyyjäksi" (Become a reseller) button. An Authenticator app window is overlaid on the right side of the page, showing the text "ALSO Login" and a large blue code "068214" with "testidude" written below it. The app window also has a "Show all entries" option at the top.