

## Newsletter 16/2020

### Reinigung und Desinfektion von Motorola Solutions Endgeräten



Sehr geehrte Damen und Herren,


Rettungsdienste und viele freiwillige Helfer aus verschiedensten Organisationen stehen bei Ihrem Einsatz mit den Motorola Solutions Funkgeräten an vorderster Front.

Als Reaktion auf das Coronavirus (COVID-19) Pandemie stellt Motorola Solutions auf Grundlage ständig aktualisierter Informationen und des besten Verständnisses der Hygiene für Funkgeräte die folgenden Reinigungs- und Desinfektionsempfehlungen für Funkgeräte, Bodycams und Zubehörteile zur Verfügung.

Laut den globalen Gesundheitsbehörden senkt die Entfernung von Keimen, Schmutz und Verunreinigungen von Oberflächen das Risiko der Verbreitung von Infektionen. Die Verwendung chemischer Desinfektionsmittel kann Keime abtöten, die nach der Reinigung auf den Oberflächen verbleiben, was das Risiko der Verbreitung von Infektionen weiter senkt.

Detaillierte Informationen zu Reinigung und Desinfektion von Motorola Solutions Endgeräten finden Sie im SEAMCOM Download-Center. Klicken Sie dazu einfach auf die nachstehenden Banner.


**REINIGUNG UND DESINFEKTION VON  
MOTOROLA SOLUTIONS ENDGERÄTEN**  
**FUNKGERÄTE, BODYCAMS UND ZUBEHÖRTEILE**




## REINIGUNG

- 1** Tragen Sie eine **0,5%ige Reinigungsmittel-Wasser-Lösung** mit einem Tuch auf.
- 2** Verwenden Sie eine **steife, nichtmetallische Bürste mit kurzen Borsten**, um das Gerät von grobem Schmutz zu befreien.
- 3** Verwenden Sie ein **weiches, absorbierendes, fusselfreies Tuch oder Stofflappen**, um die Lösung zu entfernen und das Gerät zu trocknen.

**WICHTIG:**  
Stellen Sie sicher, dass keine Rückstände der Lösung in der Nähe von Anschlüssen, Spalten oder Öffnungen zurückbleiben.





## DESINFEKTION

- 1** Desinfizieren Sie das Gerät mit frei verkäuflichem Isopropylalkohol (Reinigungsalkohol) mit **mindestens 70% Alkoholkonzentration**.
- 2** **Alkohol sollte niemals direkt** auf das Gerät aufgetragen werden. Geben Sie ihn zunächst auf ein Tuch und reiben Sie das Gerät anschließend ein.
- 3** **Einige Chemikalien** und ihre Dämpfe **können Schäden an** Kunststoffen und metallischen Beschlägen hervorrufen.

**WICHTIG:**  
Verwenden Sie keinesfalls Bleichmittel, Lösungsmittel oder Reinigungssprays, um Ihr Gerät zu reinigen oder zu desinfizieren.

Weitere technische Details finden Sie auch im SEAMCOM Download-Center. Klicken Sie dazu einfach auf die nachstehenden Banner.



### MOTOROLA SOLUTIONS

DOCUMENT NUMBER: MTN-0038-20-GL  
 APC: N/A  
 ISSUE DATE: 03-2020  
 EXPIRATION DATE: N/A  
 Bulletin Type: Informational Only

**Motorola Solutions Technical Notification (MTN)**

Sollten Sie Fragen haben, steht Ihnen Ihr Ansprechpartner unter den unten genannten Kontaktdaten gerne zur Verfügung.

Mit freundlichen Grüßen

Ihr SEAMCOM-Team



Berthold Remki  
0541 / 77064 - 8104  
b.remki@seamcom.de



Daniel Fiekers  
0541 / 77064 - 8109  
d.fiekers@seamcom.de



Michael Marstall  
0541 / 77064 - 8102  
m.marstall@seamcom.de



SEAMCOM GmbH & Co. KG | Leyer Str. 24 | 49076 Osnabrück  
Tel.: +49(0)541 / 77064-8100 | Fax: +49(0)541 / 77064-8110  
Mail: [info@seamcom.de](mailto:info@seamcom.de) | [www.seamcom.de](http://www.seamcom.de)



[AGB](#)



[Cookies & Drittanbieter](#)



[Datenschutzerklärung](#)



[Impressum](#)



[Nutzungsbedingungen](#)